



**IPM**  
INSTITUTO POBLANO  
DE LAS MUJERES  
GOBIERNO DE PROGRESO



# **INSTITUTO POBLANO DE LAS MUJERES**

## **ESTADOS FINANCIEROS ARMONIZADOS**

**PERIODO  
DEL 01 AL 31 DE  
MARZO DE 2017**



**IPM**  
INSTITUTO POBLANO  
DE LAS MUJERES  
GOBIERNO DE PROGRESO



# **INSTITUTO POBLANO DE LAS MUJERES**

**CLAVE: 90-16**

**INFORMACIÓN  
CONTABLE**



Instituto Poblano de las Mujeres  
Puebla  
Estado de Actividades


Del 01/ene/2017 al 31/mar/2017

Uw: DACONTA

05/abr/2017  
Fecha y hora de Impresión 09:50 a.m.

	2017	2016
<b>INGRESOS Y OTROS BENEFICIOS</b>		
<b>INGRESOS DE GESTIÓN</b>	\$0.00	\$0.00
IMPUESTOS	\$0.00	\$0.00
CUOTAS Y APORTACIONES DE SEGURIDAD SOCIAL	\$0.00	\$0.00
CONTRIBUCIONES DE MEJORAS	\$0.00	\$0.00
DERECHOS	\$0.00	\$0.00
PRODUCTOS DE TIPO CORRIENTE *	\$0.00	\$0.00
APROVECHAMIENTOS DE TIPO CORRIENTE	\$0.00	\$0.00
INGRESOS POR VENTA DE BIENES Y SERVICIOS	\$0.00	\$0.00
INGRESOS NO COMPRENDIDOS EN LAS FRACCIONES DE LA LEY DE INGRESOS CAUSADOS EN EJERCICIOS FISCALES ANTERIORES PENDIENTES DE LIQUIDACIÓN O PAGO	\$0.00	\$0.00
<b>PARTICIPACIONES, APORTACIONES, TRANSFERENCIAS, ASIGNACIONES, SUBSIDIOS Y OTRAS AYUDAS</b>	\$3,977,590.28	\$15,896,721.00
PARTICIPACIONES Y APORTACIONES	\$0.00	\$0.00
TRANSFERENCIAS, ASIGNACIONES, SUBSIDIOS Y OTRAS AYUDAS	\$3,977,590.28	\$15,896,721.00
<b>OTROS INGRESOS Y BENEFICIOS</b>	\$0.00	\$0.00
INGRESOS FINANCIEROS	\$0.00	\$0.00
INCREMENTO POR VARIACIÓN DE INVENTARIOS	\$0.00	\$0.00
DISMINUCIÓN DEL EXCESO DE ESTIMACIONES POR PÉRDIDA O DETERIORO U OBSOLESCENCIA	\$0.00	\$0.00
DISMINUCIÓN DEL EXCESO DE PROVISIONES	\$0.00	\$0.00
OTROS INGRESOS Y BENEFICIOS VARIOS	\$0.00	\$0.00
<b>Total de Ingresos y Otros Beneficios</b>	<b>\$3,977,590.28</b>	<b>\$15,896,721.00</b>
<b>GASTOS Y OTRAS PÉRDIDAS</b>		
<b>GASTOS DE FUNCIONAMIENTO</b>	\$3,135,092.28	\$2,996,285.57
SERVICIOS PERSONALES	\$1,629,272.14	\$1,279,292.19
MATERIALES Y SUMINISTROS	\$231,122.95	\$224,035.31
SERVICIOS GENERALES	\$1,274,697.19	\$1,492,958.07
<b>TRANSFERENCIAS, ASIGNACIONES, SUBSIDIOS Y OTRAS AYUDAS</b>	\$0.00	\$0.00
TRANSFERENCIAS INTERNAS Y ASIGNACIONES AL SECTOR PÚBLICO	\$0.00	\$0.00
TRANSFERENCIAS AL RESTO DEL SECTOR PÚBLICO	\$0.00	\$0.00
SUBSIDIOS Y SUBVENCIONES	\$0.00	\$0.00
AYUDAS SOCIALES	\$0.00	\$0.00
PENSIONES Y JUBILACIONES	\$0.00	\$0.00
TRANSFERENCIAS A FIDEICOMISOS, MANDATOS Y CONTRATOS ANÁLOGOS	\$0.00	\$0.00
TRANSFERENCIAS A LA SEGURIDAD SOCIAL	\$0.00	\$0.00
DONATIVOS	\$0.00	\$0.00
TRANSFERENCIAS AL EXTERIOR	\$0.00	\$0.00
<b>PARTICIPACIONES Y APORTACIONES</b>	\$0.00	\$0.00
PARTICIPACIONES	\$0.00	\$0.00
APORTACIONES	\$0.00	\$0.00
CONVENIOS	\$0.00	\$0.00
<b>INTERESES, COMISIONES Y OTROS GASTOS DE LA DEUDA PÚBLICA</b>	\$0.00	\$0.00
INTERESES DE LA DEUDA PÚBLICA	\$0.00	\$0.00
COMISIONES DE LA DEUDA PÚBLICA	\$0.00	\$0.00
GASTOS DE LA DEUDA PÚBLICA	\$0.00	\$0.00
COSTO POR COBERTURAS	\$0.00	\$0.00
APOYOS FINANCIEROS	\$0.00	\$0.00
<b>OTROS GASTOS Y PÉRDIDAS EXTRAORDINARIAS</b>	\$0.00	\$0.00
ESTIMACIONES: DEPRECIACIONES, DETERIOROS, OBSOLESCENCIA Y AMORTIZACIONES	\$0.00	\$0.00
PROVISIONES	\$0.00	\$0.00
DISMINUCIÓN DE INVENTARIOS	\$0.00	\$0.00
ALIMENTO POR INSUFICIENCIA DE ESTIMACIONES POR PÉRDIDA O DETERIORO U OBSOLESCENCIA	\$0.00	\$0.00
ALIMENTO POR INSUFICIENCIA DE PROVISIONES	\$0.00	\$0.00
OTROS GASTOS	\$0.00	\$0.00
<b>INVERSIÓN PÚBLICA</b>	\$0.00	\$0.00
INVERSIÓN PÚBLICA NO CAPITALIZABLE	\$0.00	\$0.00
<b>Total de Gastos y otras Pérdidas</b>	<b>\$3,135,092.28</b>	<b>\$2,996,285.57</b>
<b>Resultado del Ejercicio (Ahorro/Desahorro)</b>	<b>\$842,498.00</b>	<b>\$12,900,435.43</b>

  
\_\_\_\_\_  
NADIA NAVARRO ACEVEDO  
DIRECTORA GENERAL

  
\_\_\_\_\_  
ANA MARÍA RAMÍREZ TAFOLLA  
JEFA DEL DEPTO REG.FINANCIEROS Y SERV. GRALES.

  
\_\_\_\_\_  
JUAN CARLOS PRADO SUAREZ  
SUBDIRECTOR DE ADMON, PLANEACION Y SEGUIMIENTO

  
\_\_\_\_\_  
MARISOL HERNANDEZ BRAVO  
ANALISTA DE CONTABILIDAD



# Instituto Poblano de las Mujeres


## Puebla Estados de Resultados

Del 01/ene/2017 al 31/mar/2017

Usu: DACONTA  
Rep:

Fecha y hora de 07/abr/2017  
01:13 p.m.

	PERIODO	%	ACUMULADO	%
	1/ene al 31/mar/2017		01/ene al 31/mar/2017	
<b>INGRESOS Y OTROS BENEFICIOS</b>				
INGRESOS DE GESTIÓN	\$0.00	0.00 %	\$0.00	0.00 %
PARTICIPACIONES, APORTACIONES, TRANSFERENCIAS, ASIGNACIONES, SUBSIDIOS Y OTRAS AYUDAS	\$3,977,590.28	100.00 %	\$3,977,590.28	100.00 %
TRANSFERENCIAS, ASIGNACIONES, SUBSIDIOS Y OTRAS AYUDAS	\$3,977,590.28	100.00 %	\$3,977,590.28	100.00 %
OTROS INGRESOS Y BENEFICIOS	\$0.00	0.00 %	\$0.00	0.00 %
<b>Total de Ingresos</b>	<b>\$3,977,590.28</b>	<b>100.00</b>	<b>\$3,977,590.28</b>	<b>100.00 %</b>
<b>GASTOS Y OTRAS PÉRDIDAS</b>				
GASTOS DE FUNCIONAMIENTO	\$3,135,092.28	78.81 %	\$3,135,092.28	78.81 %
SERVICIOS PERSONALES	\$1,629,272.14	40.96 %	\$1,629,272.14	40.96 %
MATERIALES Y SUMINISTROS	\$231,122.95	5.81 %	\$231,122.95	5.81 %
SERVICIOS GENERALES	\$1,274,697.19	32.04 %	\$1,274,697.19	32.04 %
TRANSFERENCIAS, ASIGNACIONES, SUBSIDIOS Y OTRAS AYUDAS	\$0.00	0.00 %	\$0.00	0.00 %
PARTICIPACIONES Y APORTACIONES	\$0.00	0.00 %	\$0.00	0.00 %
INTERESES, COMISIONES Y OTROS GASTOS DE LA DEUDA PÚBLICA	\$0.00	0.00 %	\$0.00	0.00 %
OTROS GASTOS Y PÉRDIDAS EXTRAORDINARIAS	\$0.00	0.00 %	\$0.00	0.00 %
INVERSIÓN PÚBLICA	\$0.00	0.00 %	\$0.00	0.00 %
<b>Total de Gastos y otras Perdidas</b>	<b>\$3,135,092.28</b>	<b>78.81 %</b>	<b>\$3,135,092.28</b>	<b>78.81 %</b>
<b>Ahorro / Desahorro Neto del Ejercicio</b>	<b>\$842,498.00</b>	<b>21.18 %</b>	<b>\$842,498.00</b>	<b>21.18 %</b>



---

NADIA NAVARRO ACEVEDO  
DIRECTORA GENERAL




---

JUAN CARLOS PRADO SUAREZ  
SUBDIRECTOR DE ADMON, PLANEACION Y SEGUIMIENTO



---

ANA MARIA RAMIREZ TAFOLLA  
JEFA DEL DEPTO REC.FINANCIEROS Y SERV. GRALES.



---

MARISOL HERNANDEZ BRAVO  
ANALISTA DE CONTABILIDAD