



IPM  
INSTITUTO POBLANO  
DE LAS MUJERES  
GOBIERNO DE PROGRESO



**INSTITUTO POBLANO DE LAS MUJERES**

**ESTADOS FINANCIEROS**

**ARMONIZADOS**

**DEL 01 DE ENERO**

**AL 30 DE JUNIO DE 2018**

Estado de Actividades  
Del 01 de Enero al 30 de Junio de 2016 y ejercicio 2017  
INSTITUTO POBLANO DE LAS MUJERES / Sector Participativo

Estado Póliza	2016	2017	2016	2017
<b>INGRESOS Y OTROS BENEFICIOS</b>				
Ingresos de la Gestión	0.00	0.00	0.00	0.00
Impuestos	0.00	0.00	0.00	0.00
Cuotas y Aportaciones de Seguridad Social	0.00	0.00	0.00	0.00
Contribuciones de Múltiple	0.00	0.00	0.00	0.00
Donaciones	0.00	0.00	0.00	0.00
Productos de Tipo Cambio	0.00	0.00	0.00	0.00
Aprovisionamientos de Tipo Corriente	0.00	0.00	0.00	0.00
Ingreso por Venta de Bienes y Servicios	0.00	0.00	0.00	0.00
Ingresos de Comisiones, en las Figuras de la Ley de	0.00	0.00	0.00	0.00
Ingresos Causados por Ejercicios Finales Anteriores Pendientes	0.00	0.00	0.00	0.00
de Liquidación o Pago				
Participaciones, Aportaciones, Transferencias, Asignaciones,	23,384,792.48	38,615,802.11	23,384,792.48	38,615,802.11
Subsidios y Otras Ayudas				
Participaciones y Aportaciones	0.00	0.00	0.00	0.00
Transferencias, Asignaciones, Subsidios y Otras Ayudas	23,384,792.48	38,615,802.11	23,384,792.48	38,615,802.11
Otros Ingresos y Beneficios	0.00	0.00	0.00	0.00
Ingreso Financiero	0.00	0.00	0.00	0.00
Incremento por Variación de Inventario	0.00	0.00	0.00	0.00
Distribución del Exceso de Estimaciones por Pérdida o Déficit	0.00	0.00	0.00	0.00
o Corrección				
Disminución del Exceso de Provisiones	0.00	0.00	0.00	0.00
Otros Ingresos y Beneficios Varios	0.00	0.00	0.00	0.00
<b>Total de Ingresos y Otros Beneficios</b>	<b>23,384,792.48</b>	<b>38,615,802.11</b>	<b>23,384,792.48</b>	<b>38,615,802.11</b>
<b>GASTOS Y OTRAS PERDIDAS</b>				
Gastos de Funcionamiento	0.00	0.00	0.00	0.00
Servicios Personales	0.00	0.00	0.00	0.00
Alquileres y Bienes Muebles	0.00	0.00	0.00	0.00
Servicios Generales	0.00	0.00	0.00	0.00
Transferencias, Asignaciones, Subsidios y Otras Ayudas	0.00	0.00	0.00	0.00
Transferencias Internas y Asignaciones al Sector Público	0.00	0.00	0.00	0.00
Transferencias al Resto del Sector Público	0.00	0.00	0.00	0.00
Subsidios y Subvenciones	0.00	0.00	0.00	0.00
Ayudas Sociales	0.00	0.00	0.00	0.00
Empleos y Jubilaciones	0.00	0.00	0.00	0.00
Transferencias a Fiscomisión, Mandatos y Contratos Analógicos	0.00	0.00	0.00	0.00
Transferencias a la Seguridad Social	0.00	0.00	0.00	0.00
Donativos	0.00	0.00	0.00	0.00
Transferencias al Exterior	0.00	0.00	0.00	0.00
Participaciones y Aportaciones	0.00	0.00	0.00	0.00
Participaciones	0.00	0.00	0.00	0.00
Aportaciones	0.00	0.00	0.00	0.00
Corrección	0.00	0.00	0.00	0.00
Intereses, Comisiones y Otros Gastos de la Deuda Pública	0.00	0.00	0.00	0.00
Intereses de la Deuda Pública	0.00	0.00	0.00	0.00
Comisiones de la Deuda Pública	0.00	0.00	0.00	0.00
Gastos de la Deuda Pública	0.00	0.00	0.00	0.00
Costo por Cobranza	0.00	0.00	0.00	0.00
Ayuda Financiera	0.00	0.00	0.00	0.00
Otros Gastos y Pérdidas Extraordinarias	0.00	0.00	0.00	0.00
Eliminaciones, Depreciaciones, Desvalores, Corrección y	0.00	0.00	0.00	0.00
Amortizaciones				
Provisiones	0.00	0.00	0.00	0.00
Disminución de Inventario	0.00	0.00	0.00	0.00
Aumento por Insuficiencia de Estimaciones por Pérdida o Déficit y	0.00	0.00	0.00	0.00
Corrección				
Aumento por Insuficiencia de Provisiones	0.00	0.00	0.00	0.00
Otros Gastos	0.00	0.00	0.00	0.00
Inversión Pública	0.00	0.00	0.00	0.00
Inversión Pública no Capitalizable	0.00	0.00	0.00	0.00
<b>Total de Gastos y Otras Pérdidas</b>	<b>0.00</b>	<b>0.00</b>	<b>0.00</b>	<b>0.00</b>
<b>Resultados del Ejercicio (Abono-Desahorro)</b>	<b>0.00</b>	<b>0.00</b>	<b>0.00</b>	<b>0.00</b>
<b>Total</b>	<b>23,384,792.48</b>	<b>38,615,802.11</b>	<b>23,384,792.48</b>	<b>38,615,802.11</b>

Bajo protesta de decir verdad declaro que los Estados financieros y sus datos son razonablemente correctos y son responsabilidad del emisor

Jose Barrios  
Director General del Instituto Poblano  
de las Mujeres

Jose Barrios Gonzaga Morales  
Subdirector de Administraciones,  
Planeación y Seguimiento

*[Handwritten Signature]*

Estado de Situación Financiera  
Al 30 de Junio de 2018 y ejercicio 2017  
INSTITUTO PÚBLICO DE LAS MUJERES / Sector Pasaporte

ACTIVO		PASIVO	
<b>Activo Circulante</b>		<b>Activo Circulante</b>	
Derechos Ejecutivos	10,004,908.76	Cuentas por Pagar a Corto Plazo	155,196.05
Derechos a Recibir Dinero y Equivalentes	402,604.84	Documentos por Pagar a Corto Plazo	0.00
Derechos a Recibir Bienes o Servicios	0.00	Pólizas a Corto Plazo de la Deuda Pública a Largo Plazo	0.00
Reservas	0.00	Títulos y Valores a Corto Plazo	0.00
Atenciones	0.00	Préstamos a Corto Plazo	0.00
Retención por Pérdida o Deterioro de Activos Circulantes	0.00	Financiamiento de Terceros en Garantía por Administración a Corto Plazo	0.00
Otros Activos Circulantes	0.00	Provisiones a Corto Plazo	0.00
<b>Total de Activos Circulantes</b>	<b>14,016,207.87</b>	Otros Pasivos a Corto Plazo	0.00
		<b>Total de Pasivos Circulantes</b>	<b>155,196.05</b>
<b>Activo No Circulante</b>		<b>Pasivo No Circulante</b>	
Inventarios Financieros a Largo Plazo	0.00	Cuentas por Pagar a Largo Plazo	0.00
Derechos a Recibir Dinero Ejecutados a Largo Plazo	0.00	Documentos por Pagar a Largo Plazo	0.00
Bienes Intangibles: Intelectuales y Contribuciones al Progreso	0.00	Deuda Pública a Largo Plazo	0.00
Bienes Inmuebles	8,610,207.09	Pólizas Oléicas a Largo Plazo	0.00
Activos Intangibles	77,888.60	Fondos y Bienes de Terceros en Garantía por Administración a Largo Plazo	0.00
Depreciación, Deterioro y Desvalorización Acumulada de Bienes	-1,845,901.12	Provisiones a Largo Plazo	0.00
Activos Diferidos	0.00	<b>Total de Pasivos No Circulantes</b>	<b>0.00</b>
Salvamento por Pasivos o Deterioro de Activos No Circulantes	0.00	<b>Total del Pasivo</b>	<b>0.00</b>
Otros Activos No Circulantes	0.00		
<b>Total de Activos No Circulantes</b>	<b>6,844,313.37</b>	<b>HACIENDA PÚBLICA PATRIMONIO</b>	<b>311,858.26</b>
<b>Total del Activo</b>	<b>20,854,641.84</b>	Reserva Patrimonial Contribuyente	4,794,185.20
		Ayuntamientos	4,793,185.20
		Donaciones de Capital	0.00
		Administración de la Hacienda Pública / Financiera	0.00
		Hacienda Pública Patrimonio General	2,045,128.17
		Reserva por Ejecución (otros / Documentos)	13,865,191.62
		Reserva de Ejecución Adicional	2,045,128.17
		Reservas	0.00
		Reservas de Suavizaje de Ejecución Adicional	0.00
		Reserva o Inmovilización en la Administración de la Hacienda Pública Patrimonial	0.00
		Reserva por Retención de Bienes	0.00
		Reserva por Transferencia de Activos no Monetarios	0.00
		<b>Total Hacienda Pública Patrimonial</b>	<b>30,833,444.38</b>
		<b>Total del Pasivo y Hacienda Pública / Patrimonio</b>	<b>30,854,641.84</b>

Se declara en cada una de las páginas que los Estados Financieros en Chile son responsabilidad de la comisión y sus integrantes del emisor

*[Firma]*

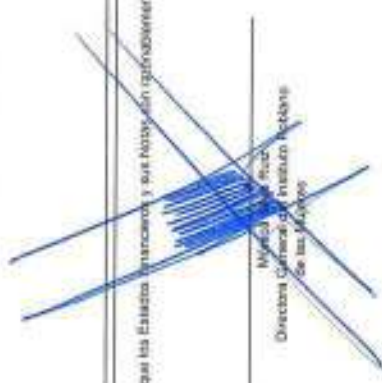
Wendy María del Real  
Directora General de Hacienda Pública  
del Sector Pasaporte

*[Firma]*  
José Bernardo Oyarzun  
Subdirector de Administración  
Financiera y Seguros

Estado de Cambios en la Situación Financiera  
Del 01 de Enero al 30 de Junio de 2018 y ejercicio 2017  
INSTITUTO POBLANO DE LAS MUJERES / Sector Parastatal

ACTIVO	01/01/17	30/06/18	01/01/18	01/01/17	01/01/18	01/01/18
<b>Activo Circulante</b>	0.00	13,098,471.41	0.00	0.00	0.00	794,440.21
Efectivo y Equivalencias	0.00	13,098,471.41	0.00	0.00	0.00	752,640.21
Derechos a Recibir Efectivo o Equivalentes	0.00	12,893,127.13	0.00	0.00	0.00	786,640.21
Derechos a Recibir Bienes o Servicios	0.00	445,344.28	0.00	0.00	0.00	0.00
Inventarios	0.00	0.00	0.00	0.00	0.00	0.00
Aliquotaciones	0.00	0.00	0.00	0.00	0.00	0.00
Estimación por Pérdida o Detención de Activos Circulantes	0.00	0.00	0.00	0.00	0.00	0.00
Otros Activos Circulantes	0.00	0.00	0.00	0.00	0.00	0.00
<b>Activo No Circulante</b>	0.00	0.00	0.00	0.00	0.00	0.00
Inversiones Financieras a Largo Plazo	0.00	0.00	0.00	0.00	0.00	0.00
Derechos a Recibir Efectivo o Equivalentes a Largo Plazo	0.00	0.00	0.00	0.00	0.00	0.00
Bienes Inmuebles, Infraestructura y Construcciones en Proceso	0.00	0.00	0.00	0.00	0.00	0.00
Bienes Muebles	0.00	0.00	0.00	0.00	0.00	0.00
Activos Intangibles	0.00	0.00	0.00	0.00	0.00	0.00
Depreciación, Detenido y amortización Acumulada de Bienes	0.00	0.00	0.00	0.00	0.00	0.00
Activos Otorgados	0.00	0.00	0.00	0.00	0.00	0.00
Estimación por Pérdida o Detenido de Activos no Circulantes	0.00	0.00	0.00	0.00	0.00	0.00
Otros Activos no Circulantes	0.00	0.00	0.00	0.00	0.00	0.00
<b>PASIVO</b>	0.00	13,885,131.62	0.00	0.00	0.00	0.00
<b>Pasivo Circulante</b>	0.00	13,885,131.62	0.00	0.00	0.00	0.00
Cuentas por Pagar a Corto Plazo	0.00	0.00	0.00	0.00	0.00	0.00
Documentos por Pagar a Corto Plazo	0.00	0.00	0.00	0.00	0.00	0.00
Porción a Corto Plazo de la Deuda Pública a Largo Plazo	0.00	0.00	0.00	0.00	0.00	0.00
Tributos y Valores a Corto Plazo	0.00	0.00	0.00	0.00	0.00	0.00
Pasivos Diferidos a Corto Plazo	0.00	0.00	0.00	0.00	0.00	0.00
Fondos y Bienes de Terceiros en Garantía y/o Administración a Corto Plazo	0.00	0.00	0.00	0.00	0.00	0.00
Provisiones a Corto Plazo	0.00	0.00	0.00	0.00	0.00	0.00
Otros Pasivos a Corto Plazo	0.00	0.00	0.00	0.00	0.00	0.00
<b>Pasivo No Circulante</b>	0.00	0.00	0.00	0.00	0.00	0.00
Cuentas por Pagar a Largo Plazo	0.00	0.00	0.00	0.00	0.00	0.00
Documentos por Pagar a Largo Plazo	0.00	0.00	0.00	0.00	0.00	0.00
Deuda Pública a Largo Plazo	0.00	0.00	0.00	0.00	0.00	0.00
Pasivos Otorgados a Largo Plazo	0.00	0.00	0.00	0.00	0.00	0.00
Pérdidas y Bienes de Terceiros en Garantía y/o Administración a Largo Plazo	0.00	0.00	0.00	0.00	0.00	0.00
Provisiones a Largo Plazo	0.00	0.00	0.00	0.00	0.00	0.00
<b>HACIENDA PÚBLICA/PATRIMONIO</b>	0.00	0.00	0.00	13,885,131.62	0.00	0.00
Hacienda Pública/Patrimonio Contribuido	0.00	0.00	0.00	0.00	0.00	0.00
Aportaciones	0.00	0.00	0.00	0.00	0.00	0.00
Donaciones de Capital	0.00	0.00	0.00	0.00	0.00	0.00
Actualización de la Hacienda Pública / Patrimonio	0.00	0.00	0.00	0.00	0.00	0.00
<b>Hacienda Pública/Patrimonio Generado</b>	0.00	0.00	0.00	13,885,131.62	0.00	0.00
Resultados del Ejercicio (Alfabeto / Desafectado)	0.00	13,591,700.54	0.00	13,591,700.54	0.00	0.00
Resultados de Ejercicios Anteriores	0.00	293,431.08	0.00	293,431.08	0.00	0.00
Reservas	0.00	0.00	0.00	0.00	0.00	0.00
Reservas	0.00	0.00	0.00	0.00	0.00	0.00
Rectificaciones de Resultados de Ejercicios Anteriores	0.00	0.00	0.00	0.00	0.00	0.00
<b>Exceso o Insuficiencia en la Actualización de la Hacienda Pública/Patrimonio</b>	0.00	0.00	0.00	0.00	0.00	0.00
Resultado por Provisión Monetaria	0.00	0.00	0.00	0.00	0.00	0.00
Resultado por Tenencia de Activos no Monetarios	0.00	0.00	0.00	0.00	0.00	0.00

Bajo protesta de decir verdad declaramos que los Estados Financieros y sus datos son verdaderamente ciertos y sin responsabilidad del emisor.

  
María del Pilar  
Directora General de Instituto Poblanas de las Mujeres

  
José Bonardo González Morales  
Subdirector de Administración, Planeación y Seguimiento

Estado Analítico del Activo  
Del 01 de Enero al 30 de Junio de 2018  
INSTITUTO POBLANO DE LAS MUJERES / Sector Parastatal

Ente Público:

Comparto	Saldo Inicial	Cargas del Periodo	Abonos del Periodo	Saldo Final	Variación del Periodo
	4.1 (1-2018)	3	4.1 (1-2018)	4.1 (1-2018)	4.1 (1-2018)
<b>ACTIVO</b>					
Activo Circulante	7,766,169.63	47,735,024.11	34,636,652.70	30,864,641.04	13,098,471.41
Efectivo y Equivalentes	911,866.26	47,735,024.11	34,636,652.70	14,010,327.67	13,098,471.41
Derechos a Recibir Efectivo o Equivalentes	911,793.62	23,772,130.16	11,119,000.03	13,564,920.75	12,653,127.13
Derechos a Recibir Bienes o Servicios	62.64	23,962,893.95	23,517,649.67	445,408.92	445,344.28
Inventarios	0.00	0.00	0.00	0.00	0.00
Almacenes	0.00	0.00	0.00	0.00	0.00
Estimación por Pérdida o Detenore de Activos Circulantes	0.00	0.00	0.00	0.00	0.00
Otros Activos Circulantes	0.00	0.00	0.00	0.00	0.00
<b>Activo No Circulante</b>	<b>6,844,313.37</b>	<b>0.00</b>	<b>0.00</b>	<b>6,844,313.37</b>	<b>0.00</b>
Inversiones Financieras a Largo Plazo	0.00	0.00	0.00	0.00	0.00
Derechos a Recibir Efectivo o Equivalentes a Largo Plazo	0.00	0.00	0.00	0.00	0.00
Bienes Inmuebles, Infraestructura y Construcciones en Proceso	0.00	0.00	0.00	0.00	0.00
Bienes Muebles	6,616,007.69	0.00	0.00	6,616,007.69	0.00
Activos Intangibles	77,808.80	0.00	0.00	77,808.80	0.00
Depreciación, Detenore y Amortización Acumulada de Bienes	-1,849,501.12	0.00	0.00	-1,849,501.12	0.00
Activos Diferidos	0.00	0.00	0.00	0.00	0.00
Estimación por Pérdida o Detenore de Activos no Circulantes	0.00	0.00	0.00	0.00	0.00
Otros Activos no Circulantes	0.00	0.00	0.00	0.00	0.00

Bajo protesta de decir verdad declaramos que los Estados Financieros y sus Notas son razonablemente correctos y son responsabilidad del emisor



~~Mónica de la Cruz~~  
Directora General del Instituto Poblano  
de las Mujeres



José Bernardo Gonzaga Morales  
Subdirector de Administración,  
Planeación y Seguimiento

Estado Analítico de la Deuda y Otros Pasivos  
Del 01 de Enero al 30 de Junio de 2018

Ente Público: INSTITUTO POBLANO DE LAS MUJERES / Sector Parastatal

Descripción de las Deudas		Moneda de Contabilización	Impedimento o Pés Acceptor	Saldo Inicial del Periodo	Saldo Final del Periodo
<b>DEUDA PÚBLICA</b>					
<b>Deuda Interna</b>	<b>Corto Plazo</b>				
	Instituciones de Crédito			0.00	0.00
	Títulos y Valores			0.00	0.00
	Arrendamientos Financieros			0.00	0.00
<b>Deuda Externa</b>	Organismos Financieros Internacionales			0.00	0.00
	Deuda Bilateral			0.00	0.00
	Títulos y Valores			0.00	0.00
	Arrendamientos Financieros			0.00	0.00
	<b>Subtotal a Corto Plazo</b>			<b>0.00</b>	<b>0.00</b>
<b>Deuda Interna</b>	<b>Largo Plazo</b>				
	Instituciones de Crédito			0.00	0.00
	Títulos y Valores			0.00	0.00
	Arrendamientos Financieros			0.00	0.00
<b>Deuda Externa</b>	Organismos Financieros Internacionales			0.00	0.00
	Deuda Bilateral			0.00	0.00
	Títulos y Valores			0.00	0.00
	Arrendamientos Financieros			0.00	0.00
	<b>Subtotal a Largo Plazo</b>			<b>0.00</b>	<b>0.00</b>
<b>Otros Pasivos</b>				<b>911,866.26</b>	<b>165,196.05</b>
	<b>Total Deuda y Otros Pasivos</b>			<b>911,866.26</b>	<b>165,196.05</b>

Bajo protesta de decir verdad declaro que los Estados Financieros y sus Notas son razonablemente correctos y son responsabilidad del emisor



José Bernardo González Morales  
Subdirector de Administración,  
Planeación y Seguimiento



Rosalva Silva Ruiz  
Directora General del Instituto Poblano  
de las Mujeres


Estado de Variación en la Hacienda Pública  
Del 01 de Enero al 30 de Junio de 2018

Ente Público: INSTITUTO POBLANO DE LAS MUJERES / Sector Parastatal

Concepto	Fiscales		Hacienda		Hacienda		Ajustes por Cuentas de Yabo	TOTAL
	Municipal	Estatal	Patrimonio	Patrimonio	Patrimonio	Patrimonio		
	Contribución	Contribución	Amortización	Amortización	Generación de Utilidad	Generación de Utilidad		
Rectificaciones de Resultados de Ejercicios Anteriores	0.00	0.00	0.00	0.00	0.00	0.00	0.00	0.00
Patrimonio Neto Inicial Ajustado del Ejercicio	4,799,185.20	0.00	0.00	0.00	0.00	0.00	0.00	4,799,185.20
Aportaciones	4,799,185.20	0.00	0.00	0.00	0.00	0.00	0.00	4,799,185.20
Donaciones de Capital	0.00	0.00	0.00	0.00	0.00	0.00	0.00	0.00
Actualización de la Hacienda Pública	0.00	0.00	0.00	0.00	0.00	0.00	0.00	0.00
Variaciones de la Hacienda Pública	0.00	1,781,697.09	1,781,697.09	0.00	263,431.08	0.00	0.00	2,045,128.17
Resultados del Ejercicio (Ahorro/Exhaustivo)	0.00	0.00	0.00	0.00	263,431.08	0.00	0.00	263,431.08
Resultados de Ejercicios Anteriores	0.00	1,781,697.09	1,781,697.09	0.00	0.00	0.00	0.00	1,781,697.09
Revolúcos	0.00	0.00	0.00	0.00	0.00	0.00	0.00	0.00
Reservas	0.00	0.00	0.00	0.00	0.00	0.00	0.00	0.00
Hacienda Pública	4,799,185.20	1,781,697.09	1,781,697.09	0.00	263,431.08	0.00	0.00	6,844,311.37
Cambios en la Hacienda Pública	0.00	0.00	0.00	0.00	0.00	0.00	0.00	0.00
Aportaciones	0.00	0.00	0.00	0.00	0.00	0.00	0.00	0.00
Donaciones de Capital	0.00	0.00	0.00	0.00	0.00	0.00	0.00	0.00
Actualización de la Hacienda Pública	0.00	0.00	0.00	0.00	0.00	0.00	0.00	0.00
Variaciones de la Hacienda Pública	0.00	263,431.08	263,431.08	0.00	13,855,131.52	0.00	0.00	13,855,131.52
Resultados del Ejercicio (Ahorro/Exhaustivo)	0.00	0.00	0.00	0.00	13,855,131.52	0.00	0.00	13,855,131.52
Resultados de Ejercicios Anteriores	0.00	263,431.08	263,431.08	0.00	13,591,700.54	0.00	0.00	13,591,700.54
Revolúcos	0.00	0.00	0.00	0.00	0.00	0.00	0.00	0.00
Reservas	0.00	0.00	0.00	0.00	0.00	0.00	0.00	0.00
Saldo Neto en la Hacienda Pública / Patrimonio 2018	4,799,185.20	2,045,128.17	2,045,128.17	0.00	13,855,131.52	0.00	0.00	20,699,444.99

Bajo protesta de decir verdad declaro que los Estados Financieros y sus Notas son razonablemente correctos y son responsabilidad del emisor

  
María Guadalupe  
Directora General de Justicia Poblana  
de las Mujeres

  
José Benavides González Morales  
Subdirector de Administración,  
Planeación y Seguimiento

	2018	2017	2018	2017
<b>Flujos de Efectivo de las Actividades de Gestión</b>				
<b>Origen</b>	25,384,769.46	15,815,892.21		
Inyección	0.00	0.00	0.00	0.00
Cuentas y Aportaciones de Seguridad Social				0.00
Contribuciones de empresas				0.00
Derechos	0.00	0.00	0.00	0.00
Productos de Tipo Ganstete	0.00	0.00	0.00	0.00
Aprovechamientos de Tipo Corrente	0.00	0.00	0.00	0.00
Ingresos por Venta de Bienes y Servicios	0.00	0.10	0.00	0.00
Ingresos no Clasificados en las Funciones de la Ley de Ingresos	0.00	0.00	0.00	0.00
Cuentas de Ejercicios Fiscales anteriores Pendientes de Liquidación o Pago				0.00
Participaciones y Aportaciones	0.00	0.00	0.00	0.00
Transferencias, Asignaciones y Subsidios y Otras Ayudas	23,284,769.46	39,816,922.11	0.00	0.00
Otros Orígenes de Operación	0.00	0.00		
<b>Aplicación</b>	9,451,876.34	38,826,713.23		
Servicios Financieros	5,227,175.95	10,943,017.43	0.00	0.00
Industriales y Comerciales	413,223.14	3,843,342.45	0.00	0.00
Servicios Generales	3,810,877.27	34,141,953.35	0.00	0.00
Transferencias Internas y Asignaciones al Sector Público	0.00	0.00	0.00	0.00
Transferencias al resto del Sector Público	0.00	0.00	0.00	0.00
Subsidios y Subvenciones	0.00	0.00	0.00	0.00
Ayudas Sociales	0.00	0.00	0.00	0.00
Pensionales y Jubilaciones	0.00	0.00	0.00	0.00
Transferencias a Filiales, Matrices y Contratos Análogos	0.00	0.00	0.00	0.00
Transferencias a la Seguridad Social	0.00	0.00	0.00	0.00
Donativos	0.00	0.00	0.00	0.00
Transferencias al Exterior	0.00	0.00	0.00	0.00
Participaciones	0.00	0.00	0.00	0.00
Aportaciones	0.00	0.00	0.00	0.00
Comerciales	0.00	0.00	0.00	0.00
Otras Aplicaciones de Cobranza	0.00	0.00	0.00	0.00
<b>Flujos Netos de Efectivo por Actividades de Operación</b>	13,532,893.12	1,287,486.98		
<b>Flujos de Efectivo de las Actividades de Inversión</b>				
<b>Origen</b>				
Bienes Inmuebles, Infraestructura y Construcciones en Proceso				0.00
Bienes Muebles				0.00
Otros Orígenes de Inversión				0.00
<b>Aplicación</b>				
Bienes Inmuebles, Infraestructura y Construcciones en Proceso				0.00
Bienes Muebles				0.00
Otras Aplicaciones de Inversión				0.00
<b>Flujos Netos de Efectivo por Actividades de Inversión</b>				
<b>Flujos Netos de Efectivo por Actividades de Inversión</b>				
<b>Flujo de Efectivo de las Actividades de Financiamiento</b>				
<b>Origen</b>				
Endosamiento Neto				0.00
Emisión				0.00
Otros Orígenes de Financiamiento				0.00
<b>Aplicación</b>				
Servicio de la Deuda				0.00
Interés				0.00
Externo				0.00
Otras Aplicaciones de Financiamiento				0.00
<b>Flujos Netos de Efectivo por Actividades de Financiamiento</b>				
<b>Incremento/Disminución Neta en el Efectivo y Equivalentes al Efectivo</b>				
<b>Efectivos y Equivalentes al Efectivo al Inicio del Ejercicio</b>			811,793.62	5,792,412.11
<b>Efectivos y Equivalentes al Efectivo al Final del Ejercicio</b>			13,545,187.12	13,564,328.75

*[Firma]*

José Bernardo González Morales  
 Secretario de Administración,  
 Planificación y Seguimiento

Bajo protesta de decir verdad declaro que los Estados Financieros y sus Notas son razonablemente correctos y son responsabilidad del emisor.

*[Firma]*

Mónica A. López  
 Directora General de Administraciones  
 de las Fuentes



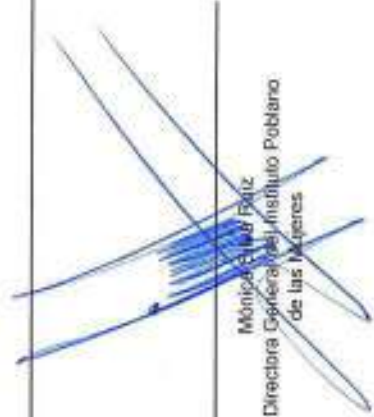
Pasivos Contingentes

ENTE PÚBLICO: INSTITUTO POBLANO DE LAS MUJERES / Sector Paraestatal  
Del 01 de Enero al 30 de Junio de 2018

Ente Público:

DESCRIPCION	IMPORTE
El Instituto Poblano de las Mujeres a la fecha no cuenta con compromisos por Pasivos Contingentes	0.00

**NO APLICA**

  
Mónica Guadalupe Ruiz  
Directora General del Instituto Poblano de las Mujeres



José Bernardo Gonzaga Morales  
Subdirector de Administración,  
Planeación y Seguimiento





IPM  
INSTITUTO POBLANO  
DE LAS MUJERES  
GOBIERNO DE PROGRESO



# **INSTITUTO POBLANO DE LAS MUJERES**

## **NOTAS A LOS ESTADOS FINANCIEROS**



ESTADO DE PRECIOS

# INSTITUTO POBLANO DE LAS MUJERES

## NOTAS A LOS ESTADOS FINANCIEROS AL 30 DE JUNIO DE 2018

PESOS

La ley General de Contabilidad Gubernamental, obliga a los entes públicos a contar con las Notas a los Estados Financieros, a fin de dar cumplimiento a los artículos 46 y 49, y estas deberán revelar y proporcionar información adicional y suficiente que amplíe y de significado a los datos contenidos en los reportes financieros; por tal motivo el Instituto Poblano de las Mujeres detalla a continuación las notas de:

- De desglose
- De memoria (Cuentas de Orden) y
- De Gestión Administrativa

### I. NOTAS DE DESGLOSE

### II. INFORMACIÓN CONTABLE

### 1) NOTAS AL ESTADO DE SITUACION FINANCIERA

#### Activo

#### Efectivo y Equivalentes

Representa el saldo del Fondo Fijo el cual fue cancelado antes del cierre del ejercicio y la cuenta de Bancos, misma que refleja el saldo del recurso asignado al Instituto Poblano de las Mujeres y que está considerado para cubrir los compromisos realizados pendientes de pago al cierre del periodo, se integra a continuación se indica:

Concepto	2018	2017
Total	13,564,920.75	911,793.62
Efectivo	0.00	0.00
Bancos	13,564,920.75	911,793.62

Nota: Para efectos de los presentes Estados Financieros, el periodo comparativo del ejercicio anterior es el correspondiente al 31 de Diciembre de 2017.



# INSTITUTO POBLANO DE LAS MUJERES

## NOTAS A LOS ESTADOS FINANCIEROS AL 30 DE JUNIO DE 2018

PESOS

### Derechos a Recibir Efectivo y Equivalentes

Se cuenta con el saldo en Derechos a recibir Efectivo y Equivalentes por \$445,406.92 que corresponde a Subsidio al Empleo y deudores diversos por gastos a comprobar por viáticos al personal del Instituto y devolución de reintegro PAIMEF 2017, mismo que se integra como sigue:

Concepto	2018			2017	
	Hasta 90 días	Hasta 180 días	Hasta 365 días	Total	Total
Total	445,406.92	0.00	0.00	445,406.92	62.64
Subsidio al empleo	62.64	0.00	0.00	62.64	62.64
Deudores Diversos por cobrar a corto plazo	445,344.28	0.00	0.00	445,344.28	0.00

### Tasas de depreciación

Las Tasas de depreciación de los bienes muebles se encuentran establecidos en los lineamientos por el CONAC, denominado "Parámetros de vida útil", las cuales se detallan a continuación:

Concepto	Depreciación Anual%
Mobiliario y Equipo de Administración	
Muebles de Oficina y Estantería	10%
Muebles, Excepto de Oficina y Estantería	10%
Equipo de Cómputo y de Tecnologías de la Información	33.3%
Otros Mobiliarios y Equipo de Administración	10%
Mobiliario y Equipo Educativo y Recreativo	
Equipos y Aparatos Audiovisuales	33.3%
Cámaras Fotográficas y de Video	33.3%
Otro Mobiliario y Equipo Educativo y Recreativo	20%
Equipo e Instrumental Médico y de Laboratorio	
Equipo Médico y de Laboratorio	20%
Instrumental Médico y de Laboratorio	20%
Equipo de Transporte	
Automóviles y Equipo Terrestre	20%
Carrocerías y Remolques	20%
Equipo Aeroespacial	20%



## INSTITUTO POBLANO DE LAS MUJERES

### NOTAS A LOS ESTADOS FINANCIEROS AL 30 DE JUNIO DE 2018

PESOS

Equipo Ferroviario	20%
Embarcaciones	20%
Otros Equipos de Transporte	20%
Equipo de Defensa y Seguridad	*
Maquinaria, Otros Equipos y Herramientas	
Maquinaria y Equipo Agropecuario	10%
Maquinaria y Equipo Industrial	10%
Maquinaria y Equipo de Construcción	10%
Sistemas de Aire Acondicionado, Calefacción y de Refrigeración Industrial y Comercial	10%
Equipo de Comunicación y Telecomunicación	10%
Equipo de Generación Eléctrica, Aparatos y Accesorios Eléctricos	10%
Herramientas y Máquina-Herramienta	10%
Otros Equipos	10%

### Bienes Muebles

Representan el monto de los bienes muebles requeridos en el desempeño de las actividades del Ente Público y se desgrega de la siguiente manera:

Concepto	2018	2017
Total	8'616,007.69	8'616,007.69
Mobiliario y Equipo de Administración	4'211,575.57	4'211,575.57
Mobiliario y Equipo Educ. y Recreativo	551,991.13	551,991.13
Equipo e Instrumental Médico y de Laboratorio	2,940.31	2,940.31
Vehículos y Equipo Terrestre	3'402,513.43	3'402,513.43
Maquinaria, Otros Equipos y Herramientas	446,987.25	446,987.25

### Porcentajes de Depreciación

Este importe comprende la depreciación proporcional del ejercicio 2017 y la depreciación acumulada de los bienes adquiridos en los ejercicios 2014, 2015 y 2016. Para efectos de la depreciación de los bienes adquiridos en 2018, se realizará el cálculo de manera proporcional y el registro contable se realizará al 31 de Diciembre de 2018, como política contable para el cierre de ejercicio.





# INSTITUTO POBLANO DE LAS MUJERES

## NOTAS A LOS ESTADOS FINANCIEROS AL 30 DE JUNIO DE 2018

PESOS

Retenciones y Contrib. por pagar a Corto Plazo	154,378.66	0.00	0.00	0.00	154,378.66	679,177.82
Otras cuentas por pagar a corto plazo	817.39	0.00	0.00	0.00	817.39	232,678.44

La integración de las retenciones de impuestos por pagar a corto plazo se relaciona como sigue:

Concepto	Importe
Retención de ISR a trabajadores	24,906.10
Retención del 10% ISR de Serv. Profnales	2,177.00
Retención del 10% ISR Arrendamiento	0.00
Retención de ISR Honorarios asimilables	43,979.74
Retenciones del Sistema de Seguridad Social por pagar a corto plazo	0.00
Otras retenciones y contribuciones por pagar a corto plazo	4,748.32
Impuesto sobre nómina y otros que se deriven de una relación laboral	78,567.50
Otras cuentas por pagar a corto plazo	817.39

En el saldo de **Otras cuentas por pagar a corto plazo** se integran:

Concepto	Importe
Otras cuentas por pagar a corto plazo (Complementos de viáticos)	817.39

### Otros Pasivos

A la fecha el Instituto Poblano de las Mujeres, no cuenta con Otros Pasivos ni Deuda Pública

## NOTAS AL ESTADO DE VARIACIONES EN EL PATRIMONIO

### Patrimonio

Representa la diferencia del activo y pasivo del Ente público. Incluye las Aportaciones al Ente, así como el resultado de la gestión de ejercicios anteriores. La cuenta de Patrimonio presentó los siguientes saldos:

Concepto	2018	2017
Total	20'699,444.99	6'844,313.37
Aportaciones	4'799,185.20	4'799,185.20
Resultado del ejercicio (Ahorro/Desahorro)	13'855,131.62	263,431.08



# INSTITUTO POBLANO DE LAS MUJERES

## NOTAS A LOS ESTADOS FINANCIEROS AL 30 DE JUNIO DE 2018

PESOS

Resultado de ejercicios anteriores 2'045,128.17 1'781,697.09

### Patrimonio Contribuido

El saldo de Patrimonio Contribuido, representa la Adquisición de Bienes Muebles de ejercicios fiscales anteriores.

Concepto	2018
Total	4'799,185.20
Aportaciones	4'799,185.20

### Patrimonio Generado

El saldo de Patrimonio Generado es el resultado (Ahorro / Desahorro) del ejercicio que representa el incremento en los bienes muebles.

Concepto	Importe
Total	15'900,259.79
Resultado del ejercicio (Ahorro / Desahorro)	13'855,131.62
Resultado de ejercicios anteriores	2'045,128.17

## NOTAS AL ESTADO DE ACTIVIDADES

### Ingresos y Otros Beneficios

#### Ingresos de Gestión

Concepto	2018	2017
Total	23'384,769.48	39'815,802.11
Transferencias, Asignaciones, Subsidios y Otras ayudas, Subsidios y Subvenciones	23'384,769.48	39'815,802.11

El importe de los ingresos por Transferencias, Asignaciones, Subsidios y otras ayudas, Subsidios y Subvenciones, comprende el Subsidio Estatal proporcionado por la Secretaría de Finanzas y Administración del Estado de Puebla, al cierre del periodo de los presentes Estados Financieros y es de \$15'006.425.28.

De los Recursos Federales, Transversalidad 2018 es de \$3'878,344.20 y CDM 2018 por la cantidad \$4'500.000.00 para el ejercicio 2018





# INSTITUTO POBLANO DE LAS MUJERES

## NOTAS A LOS ESTADOS FINANCIEROS AL 30 DE JUNIO DE 2018

PESOS

### Gastos y Otras Pérdidas

#### Gastos de Funcionamiento

Concepto	2018	2017
Total	9'529,637.86	39'552,371.03
Servicios Personales	5'227,175.95	10'543,017.43
Materiales y Suministros	413,223.14	3'843,342.45
Servicios Generales		
Remuneraciones adicionales y especiales	3'889,238.77	24'492,508.98
Transferencias, Asignaciones, Subsidios y Otras Ayudas	0.00	0.00
Bienes Muebles, Inmuebles e Intangibles	0.00	0.00
Otros Gastos	0.00	673,502.17

#### Servicios Personales

Concepto	2018	2017
Total	5'227,175.95	10'543,017.43
Remuneraciones al personal de carácter Permanente	914,361.58	1'822,058.50
Remuneraciones al personal de carácter transitorio	1'087,644.00	1'953,841.50
Remuneraciones adicionales y especiales	2'591,301.80	5'554,915.67
Seguridad Social	517,997.43	977,035.32
Otras prestaciones sociales y económicas	105,966.46	216,895.00
Pago de estímulos a Servidores Públicos	9,904.68	18,271.44

#### Materiales y Suministros

Concepto	2018	2017
Total	413,223.14	3'843,342.45
Materiales de Admón., emisión de documentos y artículos de Oficina	155,225.81	2'126,905.08
Alimentos y utensilios	72,864.69	236,841.69
Materiales y Artículos de Construcción y de reparación	34,121.33	425,786.25
Productos químicos, farmacéuticos y de Laboratorio	2,143.00	41,974.72



# INSTITUTO POBLANO DE LAS MUJERES

## NOTAS A LOS ESTADOS FINANCIEROS AL 30 DE JUNIO DE 2018

PESOS

Combustibles, Lubricantes y aditivos	75,379.90	522,397.46
Vestuario, Blancos, Prendas de Protección y Artículos deportivos	0.00	166,876.60
Herramientas, Refacciones y Accesorios menores	73,488.41	322,560.65

### Servicios Generales

Concepto	2018	2017
Total	3'889,238.77	24'492,508.98
Servicios Básicos	297,505.85	816,226.73
Servicios de Arrendamiento	207,950.41	697,741.25
Servicios Profesionales, Científicos, Técnicos y Otros	574,669.25	16'980,533.84
Servicios Financieros, Bancarios y Comerciales	2,900.00	157,870.80
Servicios de Instalación, Reparación, Mantenimiento	196,957.76	1'338,617.01
Servicios de Comunicación Social y Publicidad	77,085.48	199,929.17
Servicios de traslados y viáticos	103,764.12	559,345.00
Servicios Oficiales	416,026.24	360'527.67
Otros Servicios Generales	2'012,379.66	3'381,717.51

### Transferencias, Asignaciones, Subsidios y Otras Ayudas

No se cuenta con Transferencias, Asignaciones, Subsidios y Otras ayudas para ejercer.

Concepto	2018	2017
Total	0.00	0.00

### Otros Gastos

A la fecha de cierre de los presentes Estados Financieros no se cuenta con la depreciación y amortización de bienes muebles e intangibles, toda vez que la política es aplicarla de manera anual al cierre del ejercicio.

Concepto	2018	2017
Total	0.00	673.5
Inversión Pública No Capitalizable	0.00	0.00
Gastos de Ejercicios Anteriores	0.00	0.00



ESTADÍSTICAS

# INSTITUTO POBLANO DE LAS MUJERES

## NOTAS A LOS ESTADOS FINANCIEROS AL 30 DE JUNIO DE 2018

PESOS

Depreciación de Bienes Muebles y Amortización	0.00	673.5
---	------	-------

### NOTAS AL ESTADO DE FLUJOS DE EFECTIVO

- Provee información sobre flujos de Efectivo, identificando las fuentes de entradas y salidas de recursos.
- Proporciona una base para evaluar la capacidad del Ente para generar efectivo y equivalentes de efectivo, así como su capacidad para utilizar los Flujos derivados de ellos.
- Se conforma por los siguientes elementos básicos: origen de recursos y aplicación de recursos
- Comprende la liquidez en las cuentas de efectivo.

### Efectivo y Equivalentes

Concepto	2018	2017
<b>Origen:</b>	<b>23'384,769.48</b>	<b>39'815,802.11</b>
Impuestos	0.00	0.00
Cuotas y Aportaciones de Seguridad Social	0.00	0.00
Contribuciones de mejoras	0.00	0.00
Derechos	0.00	0.00
Productos de Tipo corriente	0.00	0.00
Aprovechamientos de Tipo corriente	0.00	0.00
Ingresos por Venta de Bienes y Servicios	0.00	0.00
Ingresos no Comprendidos en las Fracciones de la Ley de Ingresos	0.00	0.00
Causados en Ejercicios Fiscales Anteriores Pendientes de Liquidación	0.00	0.00
Y Pago	0.00	0.00
Participaciones y Aportaciones	0.00	0.00
Transferencias, asignaciones y Subsidios y Otras ayudas	23'384,769.48	39'815,802.11
Otros orígenes de Operación	0.00	0.00
<b>Aplicación:</b>	<b>9'451,070.36</b>	<b>38'528,313.23</b>
Servicios Personales	5'227,175.95	10'543,017.43
Materiales y Suministros	413,223.14	3'843,342.45



# INSTITUTO POBLANO DE LAS MUJERES

## NOTAS A LOS ESTADOS FINANCIEROS AL 30 DE JUNIO DE 2018

PESOS

Servicios Generales	3'810,671.27	24'141,953.35
Transferencias internas y Asignaciones al Sector Público	0.00	0.00
Transferencias al resto del Sector Público	0.00	0.00
Subsidios y subvenciones	0.00	0.00
Ayudas Sociales	0.00	0.00
Pensiones y Jubilaciones	0.00	0.00
Transferencias a Fideicomisos, Mandatos y Contratos Análogos	0.00	0.00
Transferencias a la Seguridad Social	0.00	0.00
Donativos	0.00	0.00
Transferencias al Exterior	0.00	0.00
Participaciones	0.00	0.00
Aportaciones	0.00	0.00
Convenios	0.00	0.00
Otras Aplicaciones de Operación	0.00	0.00
<b>Flujos Netos de Efectivo por Actividades de Operación</b>	<b>13'933,699.12</b>	<b>1'287,488.88</b>
<b>Flujos Netos de Actividades de Inversión</b>		
<b>Origen</b>		
Bienes Inmuebles, Infraestructura y Construcciones en Proceso	0.00	0.0
Bienes Muebles	0.00	0.0
Otros Orígenes de Inversión	0.00	0.0
<b>Aplicación</b>		
Bienes Inmuebles, Infraestructura y Construcciones en Proceso	0.00	0.0
Bienes Muebles	0.00	936,933.25
Otras Aplicaciones de Inversión	0.00	0.0
<b>Flujos Netos de Efectivo por Actividades de Inversión</b>	<b>0.00</b>	<b>-936,933.25</b>
<b>Flujos de Efectivo de las Actividades de Financiamiento</b>		
<b>Origen</b>		
Endeudamiento Neto	0.00	0.00
Interno	0.00	0.00
Externo	0.00	0.00
<b>Otros Orígenes de Financiamiento</b>	<b>0.00</b>	<b>0.00</b>
<b>Aplicación</b>	<b>0.00</b>	<b>0.00</b>



CONFINO SURFIDRAE

# INSTITUTO POBLANO DE LAS MUJERES

## NOTAS A LOS ESTADOS FINANCIEROS AL 30 DE JUNIO DE 2018

PESOS

Endeudamiento Neto	0.00	0.00
Interno:	0.00	0.00
Externo	0.00	0.00
<b>Otras Aplicaciones de Financiamiento</b>	1'280,571.99	1'201,174.12
<b>Flujos Netos de Efectivo por Actividades de Financiamiento</b>	-1'280,571.99	-1'201,174.12
<b>Incremento/disminución Neta en el Efectivo y Equivalentes al Efectivo</b>	12'653,127.13	-850,618.49
Efectivo y Equivalentes al Efectivo al Inicio del Ejercicio	911,793.62	1'762,412.11
Efectivo y Equivalentes al Efectivo al Final del Ejercicio	13'564,920.75	911,793.62

### Adquisiciones de Bienes Muebles e Inmuebles

A la fecha de cierre de los presentes Estados Financieros no se han registrado adquisiciones de Bienes Muebles, Inmuebles e Intangibles como se muestra a continuación:

Concepto	2018	2017
Total	0.00	936,933.25
Mobiliario y Equipo de Administración	0.00	771,114.36
Mobiliario y Equipo Educativo y Recreativo	0.00	113,998.25
Equipo Instrumental, Médico y de Laboratorio	0.00	0.0
Vehículos y Equipo de Transporte	0.00	0.00
Maquinaria, Otros Equipos y Herramientas	0.00	51,820.64
Software	0.00	0.0

## I.II INFORMACION PRESUPUESTAL

### 1) ESTADO ANALITICO DEL EJERCICIO DEL PRESUPUESTO DE EGRESOS

Concepto	Presupuesto		Variación	
	Modificado	Devengado	Nominal	Porcentual
Total	34'801,992.60	9'529,637.86	25'272,354.74	.73%
Servicios Personales	11'939,108.50	5'227,175.95	6'711,932.55	.19%
Materiales y Suministros	2'214,230.00	413,223.14	1'801,006.86	.05%
Servicios Generales	20'648,654.18	3'889,238.77	16'759,415.41	.48%



# INSTITUTO POBLANO DE LAS MUJERES

## NOTAS A LOS ESTADOS FINANCIEROS AL 30 DE JUNIO DE 2018

PESOS

Transferencias, Asignaciones, Subsidios y Otras Ayudas	0.00	0.00	0	
Bienes Muebles, Inmuebles e Intangibles	29,999.92	0.00	29,999.92	.01

### ESTADO ANALITICO DE INGRESOS PRESUPUESTALES

Concepto	Ingreso		Variación	
	Modificado	Recaudado	Nominal	Porcentual
Total	34'801,992.60	23'384,769.48	11'417,223.12	.33%
Transferencias, Asignaciones, Subsidios y Otras Ayudas	34'801,992.60	23'384,769.48	11'417,223.12	.33%

## II. NOTAS DE MEMORIA

### Cuentas de Orden

#### Cuentas de Orden Contables

Son cuentas que se utilizan para registrar movimientos de valores que no afecten o modifiquen el balance del Ente, sin embargo, su incorporación en los registros es necesaria con fines de recordatorio contable, de control y en general sobre los aspectos administrativos, bien para consignar sus derechos o responsabilidades contingentes que puedan o no presentarse en el futuro. A la fecha no se tienen Cuentas de Orden Contables como: Pasivos Contingentes.

Concepto	Importe
Total	0.00

#### Cuentas de Orden Presupuestarias

Los registros representan el importe de las operaciones presupuestarias, que afectan el presupuesto de Ingresos y Egresos. En el Estado de Situación Financiera en los presentes Estados Financieros al 30 de Junio de 2018, quedan las cuentas de orden presupuestarias como sigue:

#### Presupuesto de Ingresos

Concepto	Importe
Ley de Ingresos Estimada	25'156,065.00
Ley de Ingresos por ejecutar	11'417,223.12



# INSTITUTO POBLANO DE LAS MUJERES

## NOTAS A LOS ESTADOS FINANCIEROS AL 30 DE JUNIO DE 2018

PESOS

Modifica la Ley de Ingresos Estimada	9'645,927.60
Ley de Ingresos Devengada	23'384,769.48
Ley de Ingresos Recaudada	23'384,769.48

### Presupuesto de Egresos

Concepto	Importe
Presupuesto de Egresos Aprobado	25'156,065.00
Presupuesto de Egresos por Ejercer	18'553,362.55
Modificaciones al Presupuesto de Egresos Aprob.	9'645,927.60
Presupuesto de Egresos Comprometido	16'248,630.05
Presupuesto de Egresos Devengado	9'529,637.86
Presupuesto de Egresos Ejercido	9'529,637.86
Presupuesto de Egresos Pagado	9'451,070.36

## NOTAS DE GESTION ADMINISTRATIVA

### Introducción

En apego a lo que establece la Ley General de Contabilidad Gubernamental, los documentos y lineamientos emitidos por el Consejo Nacional de Armonización Contable (CONAC), difundidas por el Consejo de Armonización Contable del Estado de Puebla (CACEP) y demás disposiciones que establecen las diversas instancias que tienen injerencia en materia de Armonización Contable, el Instituto Poblano de las Mujeres preparó los Estados Financieros correspondientes al periodo del **01 de Enero al 30 de Junio de 2018**.

Los Estados Financieros expresan las transacciones y operaciones económicas realizadas por el Instituto Poblano de las Mujeres de acuerdo al Marco Conceptual de Contabilidad Gubernamental, así como los Postulados básicos de Contabilidad Gubernamental y los principios contables mediante los cuales fueron elaborados los registros y la documentación financiera correspondiente al periodo del 2018.

### Información Contable

El Instituto Poblano de las Mujeres, ha preparado la información financiera con base en los Postulados Básicos de Contabilidad Gubernamental, de conformidad a los lineamientos emitidos por el Consejo de Armonización Contable (CONAC), adoptados y difundidos por el Consejo de Armonización Contable para el Estado Libre y Soberano de Puebla (CACEP), legislación Estatal y normatividad relacionada para el ejercicio del Presupuesto.



# INSTITUTO POBLANO DE LAS MUJERES

## NOTAS A LOS ESTADOS FINANCIEROS AL 30 DE JUNIO DE 2018

PESOS

### Información Presupuestaria

Así mismo, el Instituto Poblano de las mujeres (IPM), para el ejercicio del presupuesto, se le asignaron actividades que se consideraron dentro del eje de Plan Estatal de Desarrollo, mismo que, de conformidad a la Ley de Egresos para el ejercicio 2018, fue de \$ 25'156,065.00 (Veinticinco millones ciento cincuenta y seis mil, sesenta y cinco pesos, 00/100 M.N.), recibido con oficio **SE/032/2018 de fecha 05 de Enero de 2018**.

Es importante señalar que \$5'000,000.00 (Cinco Millones de pesos 00/100 M.N.) corresponden al recurso autorizado para atender acciones referentes a la Alerta de Violencia de Género contra las Mujeres, con partida presupuestal 18 032 01PM 2 6 09 414 E069 00 4 114 1 11000 4150 1, con ministraciones en Febrero y Marzo del corriente, según oficio **DPPP-0565/2018**.

Se recibió la ampliación de recurso la cual fue solicitada a través del oficio **SGG/070/2018** para cubrir gastos de operación para el "Centro de Protección de Mujeres Víctimas de Violencia" la cual fue autorizada a través de la **AP-1962** por un importe de \$1'267,583.40 (Un millón Doscientos sesenta y siete mil quinientos ochenta y tres mil pesos 40/100 M.N), con partidas presupuestal 18 032 01PM 2 6 09 414 E069 00 4 114 151115 4150 1 por la cantidad de \$1'237,583.48 y 18 032 01PM 2 6 09 414 E069 00 4 114 151115 4150 2 por la cantidad de \$29,999.92

### Panorama Económico

El Instituto Poblano de las Mujeres (IPM), se rige bajo los esquemas económicos y Financieros que afectan al Gobierno del Estado de Puebla, por consiguiente se describe a continuación el entorno general que se contemplará durante el ejercicio fiscal 2018.

Conforme lo marcan las directrices señaladas en la Ley de Egresos para el ejercicio fiscal 2018, el Gobierno del Estado de Puebla, para hacer frente al entorno de incertidumbre de la recuperación económica que enfrenta el país por los alcances de la inestabilidad de las economías internacionales, oriento el gasto público conforme a las políticas siguientes:

Mantener niveles de gasto congruentes con la disponibilidad de los ingresos, procurando el equilibrio financiero, privilegiar el gasto capital, en especial el rubro de inversión en infraestructura, fortalecer el Estado de Derecho que asegure la gobernabilidad, impulsando una cultura de legalidad, fomentar la concurrencia de recursos públicos de los tres órdenes de gobierno para maximizar los beneficios, promover el desarrollo de actividades productivas en función de las potencialidades económicas de las diferentes regiones que la integran, contener el gasto corriente, eficientar y transparentar el manejo de la deuda pública existente.

### Autorización e Historia

El Instituto Poblano de las Mujeres es un organismo autónomo del Estado de Puebla, con personalidad jurídica, patrimonio propio y autonomía de gestión, sectorizado a la Secretaría General de Gobierno del Estado, fundamentado en el decreto de creación publicado en el Diario Oficial del Estado de Puebla del 24 de marzo de 1999 y con su última modificación el 13 de Enero de 2017.

El Instituto tiene por objeto fomentar y promover la igualdad jurídica entre la mujer y el hombre, el respeto a la dignidad humana, la no discriminación, la equidad y libertad de las mujeres; así como coordinar, proponer, impulsar, gestionar y ejecutar acciones afirmativas a través del proceso de transversalidad mediante la incorporación de la perspectiva de género, para mejorar de manera integral la calidad de vida y el ejercicio pleno de todos los derechos de las mujeres que contribuya a su eficaz participación en los ámbitos económico, administrativo, cultural, político y social del Estado.