


Miles de Pesos

Concepto	Año		Concepto	Año	
	2018	2017		2018	2017
			Resultado por Posición Monetaria	\$0.0	\$0.0
			Resultado por Tenencia de Activos no Monetarios	\$0.0	\$0.0
			<b>Total Hacienda Pública/ Patrimonio</b>	<b>\$7,184.6</b>	<b>\$6,844.3</b>
			<b>TOTAL DEL PASIVO Y HACIENDA PÚBLICA / PATRIMONIO</b>	<b>\$8,227.1</b>	<b>\$7,756.1</b>

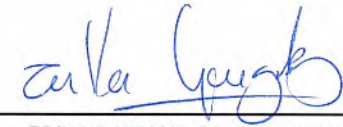
Bajo protesta de decir verdad declaramos que los Estados Financieros y sus notas, son razonablemente correctos y son responsabilidad del emisor

La suma de los parciales puede no coincidir con el total, debido al redondeo.




---

MONICA RUIZ SILVA  
 DIRECTORA GENERAL




---

ERIKA PATRICIA GONZALEZ CASCO  
 JEFE DE DEPARTAMENTO RECURSOS FINANCIEROS Y  
 SERVICIOS GENERALES





Miles de Pesos

Concepto	Origen	Aplicación	Concepto	Origen	Aplicación
			Resultado por Tenencia de Activos no Monetarios	\$0.0	\$0.0

Bajo protesta de decir verdad declaramos que los Estados Financieros y sus notas, son razonablemente correctos y son responsabilidad del emisor

La suma de los parciales puede no coincidir con el total, debido al redondeo.

  
\_\_\_\_\_  
MONICA RUIZ SILVA  
DIRECTORA GENERAL  
\_\_\_\_\_  
ERIKA PATRICIA GONZALEZ CASCO  
JEFE DE DEPARTAMENTO RECURSOS FINANCIEROS Y  
SERVICIOS GENERALES





**PUEBLA**

Cuenta Pública 2018  
Estado de variación en la hacienda pública  
Del 1o. de enero al 31 de diciembre de 2018 y 2017  
Miles de Pesos




IPM  
INSTITUTO POBLANO  
DE LAS MUJERES  
GOBIERNO DE PROGRESO



---

MONICA RUIZ SILVA  
DIRECTORA GENERAL



---

ERIKA PATRICIA GONZALEZ CASCO  
JEFE DE DEPARTAMENTO RECURSOS FINANCIEROS Y  
SERVICIOS GENERALES



Cuenta Pública 2018

Estado de flujos de efectivo

Del 1o. de enero al 31 de diciembre de 2018 y 2017

Miles de Pesos



IPM  
INSTITUTO POBLANO  
DE LAS MUJERES  
GOBIERNO DEL ESTADO

Ente Público: INSTITUTO POBLANO DE LAS MUJERES

Concepto	2018	2017	Concepto	2018	2017
<b>Flujos de Efectivo de las Actividades de Operación</b>					
<b>Origen</b>			<b>Flujos de Efectivo de las Actividades de Inversión</b>		
Impuestos	\$44,041.7	\$39,815.8	Origen		\$0.0
Cuotas y Aportaciones de Seguridad Social	\$0.0	\$0.0	Bienes Inmuebles, Infraestructura y Construcciones en Proceso		\$0.0
Contribuciones de mejoras	\$0.0	\$0.0	Bienes Muebles		\$0.0
Derechos	\$0.0	\$0.0	Otros Orígenes de Inversión		\$0.0
Productos de Tipo Corriente	\$0.0	\$0.0	<b>Aplicación</b>		\$936.9
Aprovechamientos de Tipo Corriente	\$0.0	\$0.0	Bienes Inmuebles, Infraestructura y Construcciones en Proceso		\$0.0
Ingresos por Venta de Bienes y Servicios	\$0.0	\$0.0	Bienes Muebles		\$936.9
Ingresos no Comprendidos en las Fracciones de la Ley de Ingresos Causados en Ejercicios Fiscales Anteriores	\$0.0	\$0.0	Otras Aplicaciones de Inversión		\$0.0
Pendientes de Liquidación o Pago	\$0.0	\$0.0			
Participaciones y Aportaciones	\$0.0	\$0.0			
Transferencias, Asignaciones y Subsidios y Otras ayudas	\$44,041.7	\$39,815.8	<b>Flujos Netos de Efectivo por Actividades de Inversión</b>		-\$936.9
Otros Orígenes de Operación	\$0.0	\$0.0			
<b>Aplicación</b>			<b>Flujo de Efectivo de las Actividades de Financiamiento</b>		
Servicios Personales	\$42,772.2	\$39,729.5	Origen		\$0.0
Materiales y Suministros	\$11,431.9	\$10,543.0	Endeudamiento Neto		\$0.0
Servicios Generales	\$3,543.6	\$3,843.3	Interno		\$0.0
Transferencias Internas y Asignaciones al Sector Público	\$27,140.2	\$24,142.0	Externo		\$0.0
Transferencias al resto del Sector Público	\$0.0	\$0.0	Otros Orígenes de Financiamiento		\$0.0
Subsidios y Subvenciones	\$0.0	\$0.0			
Ayudas Sociales	\$0.0	\$0.0	<b>Aplicación</b>		\$0.0
Pensiones y Jubilaciones	\$0.0	\$0.0	Servicios de la Deuda		\$0.0
Transferencias a Fideicomisos, Mandatos y Contratos Análogos	\$0.0	\$0.0	Interno		\$0.0
Transferencias a la Seguridad Social	\$0.0	\$0.0	Externo		\$0.0
Donativos	\$0.0	\$0.0			
Transferencias al Exterior	\$0.0	\$0.0			



Cuenta Pública 2018

Estado de flujos de efectivo

Del 1o. de enero al 31 de diciembre de 2018 y 2017


Miles de Pesos




Concepto	2018	2017	Concepto	2018	2017
Participaciones	\$0.0	\$0.0	Otras Aplicaciones de Financiamiento	\$0.0	\$0.0
Aportaciones	\$0.0	\$0.0			
Convenios	\$0.0	\$0.0			
Otras Aplicaciones de Operación	\$656.5	\$1,201.2	Flujos netos de Efectivo por Actividades de Financiamiento	\$0.0	\$0.0
<b>Flujos Netos de Efectivo por Actividades de Operación</b>	<b>\$1,269.5</b>	<b>\$86.3</b>	<b>Incremento/Disminución Neta en el Efectivo y Equivalentes al Efectivo</b>	<b>\$784.7</b>	<b>-\$850.6</b>
			Efectivo y Equivalentes al Efectivo al inicio del Ejercicio	\$911.8	\$1,762.4
			Efectivo y Equivalentes al Efectivo al final del Ejercicio	\$1,696.5	\$911.8

Bejo protesta de decir verdad declaramos que los Estados Financieros y sus notas, son razonablemente correctos y son responsabilidad del emisor

La suma de los parciales puede no coincidir con el total, debido al redondeo.

  
 MONICA RUIZ SILVA  
 DIRECTORA GENERAL

  
 ERIKA PATRICIA GONZALEZ CASCO

JEFE DE DEPARTAMENTO RECURSOS FINANCIEROS Y SERVICIOS GENERALES



INSTITUTO POBLANO  
DE LAS MUJERES  
**PUEBLA**

## INSTITUTO POBLANO DE LAS MUJERES

INFORME SOBRE PASIVOS CONTINGENTES  
AL 31 DE DICIEMBRE DE 2018

A MILES DE PESOS

El instituto Poblano de las Mujeres no cuenta con compromisos por Pasivos Contingentes al 31 de diciembre de 2018.

“Bajo protesta de decir verdad declaramos que los Estados Financieros y sus notas, son razonablemente correctos y son responsabilidad del emisor”.

**Hugo López Silva**

Subdirector de administración, planeación y seguimiento

**Erika Patricia González Casco**

Jefe de departamento de recursos financieros y servicios generales





INSTITUTO POBLANO  
DE LAS MUJERES  
PUEBLA

## INSTITUTO POBLANO DE LAS MUJERES

### NOTAS A LOS ESTADOS FINANCIEROS AL 31 DE DICIEMBRE DE 2018

CIFRAS EN MILES DE PESOS

#### I. NOTAS DE DESGLOSE

##### I.1 INFORMACIÓN CONTABLE

##### 1) NOTAS AL ESTADO DE SITUACIÓN FINANCIERA

###### Activo

###### Efectivo y Equivalentes

Concepto	2018	2017
EFFECTIVO	0.0	0.0
BANCOS	1696.5	911.8
<b>TOTAL</b>	<b>1696.5</b>	<b>911.8</b>

###### Derechos a Recibir Efectivo y Equivalentes, Bienes o Servicios

Concepto	2018				2017
	Hasta 90 días	Hasta 180 días	Hasta 365 días	Total	Total
SUBSIDIO AL EMPLEO	-	0	0	0	0
DEUDORES DIVERSOS CTO PLAZO	8.6	0	0	8.6	102.2
<b>Total</b>	<b>8.6</b>	<b>0</b>	<b>0</b>	<b>8.6</b>	<b>102.2</b>

###### Inversiones Financieras a Largo Plazo

Concepto	2018	2017
	0	0
<b>Total</b>	<b>0</b>	<b>0</b>



INSTITUTO POBLANO  
DE LAS MUJERES  
PUEBLA

## INSTITUTO POBLANO DE LAS MUJERES

### NOTAS A LOS ESTADOS FINANCIEROS AL 31 DE DICIEMBRE DE 2018

CIFRAS EN MILES DE PESOS

#### Derechos a Recibir Efectivo o Equivalentes a Largo Plazo

Concepto	2018	2017
	0	0
<b>Total</b>	<b>0</b>	<b>0</b>

#### Bienes Inmuebles, Infraestructura y Construcciones en Proceso

Concepto	2018	2017
	0	0
<b>Total</b>	<b>0</b>	<b>0</b>

#### Tasas de depreciación

Concepto	Depreciación Anual%
Mobiliario y Equipo de Administración	
Muebles de Oficina y Estantería	10%
Muebles, Excepto de Oficina y Estantería	10%
Equipo de Cómputo y de Tecnologías de	33.3%
Otros Mobiliarios y Equipo de	10%
Mobiliario y Equipo Educativo y	
Equipos y Aparatos Audiovisuales	33.3%
Cámaras Fotográficas y de Video	33.3%
Otro Mobiliario y Equipo Educativo y	20%
Equipo e Instrumental Médico y de	
Equipo Médico y de Laboratorio	20%
Instrumental Médico y de Laboratorio	20%
Equipo de Transporte	
Automóviles y Equipo Terrestre	20%
Carrocerías y Remolques	20%
Equipo Aeroespacial	20%
Equipo Ferroviario	20%
Embarcaciones	20%
Otros Equipos de Transporte	20%